

SUP  
ER  
FICI  
PRO  
FON  
DE  
/  
DE  
EP  
SUR  
FA  
CES

ARBI





TEX  
TU  
RES  
NA  
TU  
RALI

/

NA  
TUR  
AL  
TEX  
TU  
RES

ARBI

# SKY LARICE COLORE

Così fortemente materico, con le sue venature fitte e marcate, conosciuto fino dall'antichità più remota per la sua durata e resistenza, il Larice si veste di nuove valenze estetiche, in sintonia con i gusti e gli spazi di oggi. La finitura decapè valorizza e al tempo stesso trasforma la trama del legno, creando abbinamenti inediti e atmosfere coinvolgenti, alla vista come al tatto. Un nuovo modo di interpretare un materiale millenario, alla luce della contemporaneità: per una sala da bagno in equilibrio fra passato e presente, natura e design.

Larch is highly textural, with its bold, dense grain, known since ancient times for its durability and strength; now it finds new looks, in tune with today's tastes and spaces. The decapé finish enhances and transforms the grain, creating new and original combinations and intriguing atmospheres to charm both the eye and the skin. A new way of interpreting an age-old material in a modern light: for a bathroom that strikes a balance between past and present, nature and design.

Lärchenholz, mit seiner dichten, ausgeprägten Maserung, ist ein sehr stofflicher Rohstoff und war schon in der Antike für seine Haltbarkeit und Widerstandsfähigkeit bekannt: hier erhält er eine neue ästhetische Dimension, die auf den zeitgenössischen Geschmack und moderne Räume abgestimmt ist. Durch Beizen der Oberfläche kommt das Holzmuster nicht nur zu bester Geltung, sondern verwandelt sich auch und erzeugt ungewöhnliche Kombinationen und starke Empfindungen sowohl für das Auge wie für den Tastsinn. Eine neue Interpretation tausendjähriger Materialien im zeitgemäßen Ausdruck: für ein Badambiente, in dem Vergangenheit und Gegenwart, Natur und Design zur Harmonie verschmelzen.





2012

SKY LARICE COLORE

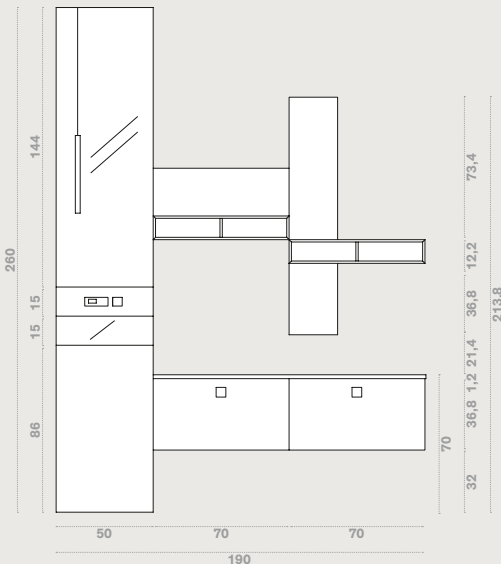


ARBI

# COMP. INDEX

COMP.	PAG	COMP.	PAG	COMP.	PAG
127	06	22	58	132	92
128	16	28	62	27	98
129	28	25	68	13	104
130	36	24	74	11	108
131	42	21	80		
23	52	38	86		

# SKY COMP. 127



CON SPORGENZA TOP  
L 190,2 x P 45 / 37,5 cm

## SKY LARICE COLORE E DECAPÈ / COMP 127

Raffinatamente geometrica, questa composizione di cassettoni e pensili che creano disegni orizzontali e verticali, in un elegante abbinamento fra il Larice Bianco opaco e il Larice decapè Nocciola. Particolarmente caratterizzante, il pomello in porcellana bianca. Assolutamente minimalista, il lavabo Zen in marmo tecnico al quarzo, nella finitura Fango Rocface. Sapientemente architettonica, la rubinetteria a muro, in una porzione di marmo nella stessa finitura, posizionata tra due specchi con faretto a sospensione Piro.

Refined geometry is the key to this composition of drawers and wall cupboards that create horizontal and vertical patterns in an elegant combination of white larch and Nocciola decapè larch. The white porcelain knob handles are particularly distinctive. Zen washbasin in technical quartz marble, in the finish Fango Rocface is absolutely minimalist. Knowingly architectural, the wall-mounted taps are set in a piece of marble in the same finish, within the mirror with its Piro hanging spotlight.



LARICE BIANCO  
OPACO



LARICE DECAPÈ  
NOCCIOLA

Die raffinierte Geometrie dieser Zusammenstellung aus Kommoden und Hängeschränken lässt horizontale und vertikale Muster in einer eleganten Kombination von Lärche weiß und Lärche gebeizt Nocciola entstehen. Der Kugelgriff aus weißem Porzellan setzt besondere Akzente. Rigoros minimalistisch das Becken Zen aus technischem Marmor, aus Quarz, im Dekor Fango Rocface. Architektonisch perfekt die Wandarmatur auf einer Marmorfläche im gleichen Dekor, die in den Spiegel, mit hängendem Strahler Piro, eingesetzt ist.





COMP. 127

SKY LARICE COLORE E DECAPE

ARBI







COMP. 127

SKY LARICE COLORE E DECAPÈ

ARBI











COMP. 127

SKY LARICE COLORE L'ÉCAÛPÉ

ARBI

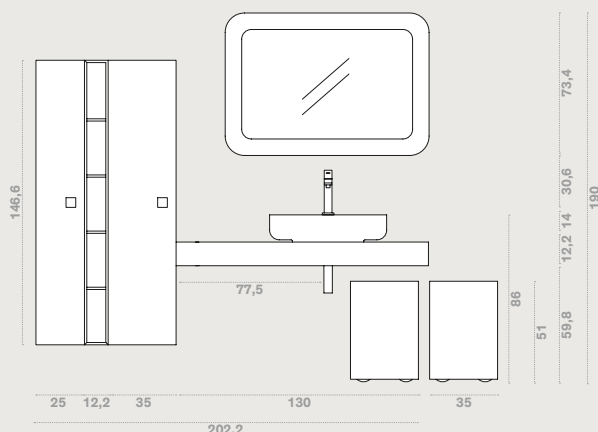




# SKY COMP. 128



SKY LARICE DECAPÈ



L 202,2 x P 20,8 / 50,5 cm

## SKY LARICE DECAPÈ / COMP 128

Diverse tipologie di materiali si accostano, per creare una soluzione unica nella sua fresca e immediata semplicità. Sotto la struttura in marmo tecnico al quarzo, nella finitura Superwhite Rocface, con lavabo da appoggio Geo in mineralguss lucido, troviamo dei pratici carrelli portabiancheria laccati Nuvola opaco. Questa tonalità riprende la finitura del Larice decapè Acquamarina, che contraddistingue le grandi ante dell'armadiatura, nonché la colorazione della cornice della specchio Jolly, con suggestiva luce a led integrata. Al centro stanza, la vasca Coccole riprende la finitura del lavabo in mineralguss.

Different types of material are juxtaposed, creating a solution with a unique freshness and immediate simplicity. Below the technical quartz marble structure in the finish Superwhite Rocface, with Geo countertop washbasin in glossy Mineralguss composite, we find some handy laundry trolleys in Nuvola matt lacquer. This shade echoes the finish of the Acquamarina decapè larch, which graces the large cabinet doors, as well as the shade of the Jolly mirror frame, with its charming integrated LED lighting. At the centre of the room, Coccole bathtub picks up the finish of the washbasin in Mineralguss composite.

Unterschiedliche Materialien verbinden sich zu einer überraschenden Lösung, die durch Frische und unkomplizierte Schlichtheit besticht. Unter der Struktur aus technischem Marmor, aus Quarz, im Dekor Superwhite Rocface, mit Aufsatzbecken Geo aus Mineralguss glänzend, finden die praktischen, fahrbaren Wäschebehälter Platz, die in Nuvola matt lackiert sind. Dieser Farbton greift das Dekor Lärche gebeizt Acquamarina auf, das den Türen der Schrankelemente und dem Rahmen von Spiegel Jolly, mit dem attraktiven Licht der integrierten LED-Spots, den besonderen Charakter verleiht. In der Raummitte wiederholt sich an der Wanne Coccole die Ausführung des Beckens aus Mineralguss.



















COMP. 128

SKY LARICE DECAPÈ

ARBI

















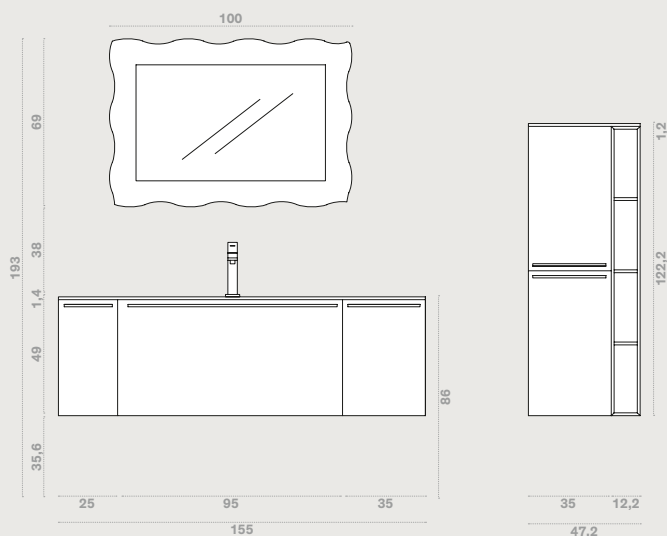
# SKY COMP. 129



LARICE BOSCO  
OPACO



LARICE CENERE  
OPACO



CON SPORGENZA CONSOLLE  
L 156 x P 10,8 / 50,8 cm

## SKY LARICE COLORE / COMP 129

Elegante nelle forme sinuose, incisiva nell'abbinamento di colori, questa composizione è in Larice Bosco accostata a una colonna in Larice Cenere. Le maniglie Line laccate nelle stesse tonalità, creano un interessante gioco bicromatico nell'insieme. Sottile nello spessore ma ampia nella superficie, la consolle Joker è in mineralguss lucido. Specchiera Bon-bon con preziosa cornice curvata e argentata a mano e luce a led integrata che dà vita a emozionanti riflessi.

With its elegant, sleek shapes and bold colour combinations, this composition is in Bosco larch with a column in Cenere larch. The matching Line lacquer handles create an interesting two-tone interplay. Slim materials with ample surface space for Joker console in glossy Mineralguss composite. Bob mirror unit with its fine curved and hand-silvered frame and integrated LED lighting creates enchanting reflections.

Elegant in den geschwungenen Formen, charakterstark in der farblichen Kombination, ist diese Zusammenstellung in Lärche Bosco an einer Säule in Lärche Cenere angeordnet. Die in den gleichen Farben lackierten Griffe erzeugen ein Gesamtbild im attraktiven, zweifarbigen Wechselspiel. Schlank aber großflächig die Konsole Joker aus Mineralguss glänzend. Spiegel Bob mit einem prächtigen, in Handarbeit gebogenen und versilberten Rahmen mit integrierter LED-Beleuchtung, die reizvolle Spiegelungen entstehen lässt.



صابون  
حلب  
نیباتی

COMP. 129

SKY LARICE COLORE

ARBI











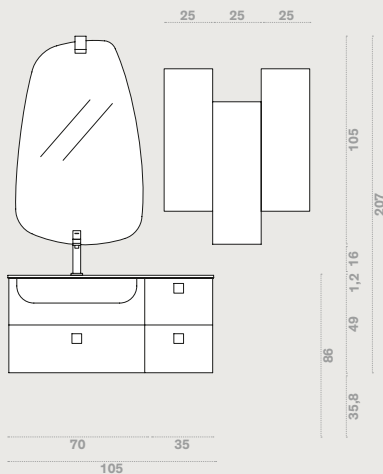








# SKY COMP. 130



CON SPORGENZA PENSILI  
L 155 x P 37,5 / 20,8 cm

## SKY LARICE COLORE E DECAPÈ / COMP 130

Come illuminato dalla luce dell'alba, il Larice decapè Pervinca introduce una tonalità inedita e naturale allo stesso tempo nell'ambiente bagno. La composizione di cassettoni con pomoli in ceramica e pensili con apertura push-pull, è improntata ad una fresca immediatezza e funzionalità, lo stesso top Kreo in mineralguss lucido, con lavabo integrato, permette una collocazione in ambiente ristretti, grazie alla sua profondità massima di 48,5 cm. Piacevolmente dinamica la forma della specchiera Sail, con faretto Point a luce led.

As if lit up by the dawn, Pervinca decapè larch introduces a brand new yet natural hue to the bathroom. The composition of large drawers with ceramic knob handles and wall units with push-pull opening, offers a fresh immediacy and practicality: the Kreo top in glossy Mineralguss composite with integrated washbasin means it will fit into narrow spaces, with a maximum depth of just 48.5 cm. Sail mirror unit features a pleasingly dynamic shape, with Point LED spotlight.



LARICE DECAPÈ  
PERVINCA



LARICE LILLA  
OPACO

Wie von der Morgenröte erhellt, zaubert Lärche gebeizt Pervinca ungewöhnliche und gleichzeitig natürliche Farben in das Badambiente. Die Komposition aus Kommoden mit keramischen Kugelgriffen und Oberschränken mit Push-Pull-Öffnung strahlt überzeugende Frische und Funktionalität aus: so ermöglicht die Deckplatte Kreo aus Mineralguss glänzend und mit integriertem Becken - dank der maximalen Tiefe von 48,5 cm - eine Aufstellung auch in kleinen Räumen. Von angenehm dynamischer Form der Spiegel Sail, komplett mit LED-Strahler Point.









COMP. 130

SKY LARICE COLORE E DECAPÈ



ARBI



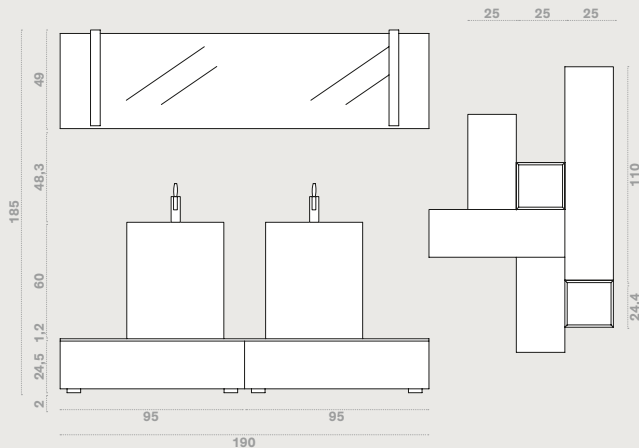
# SKY COMP. 131



LARICE  
DECAPÈ PLATINO



LARICE BIANCO  
OPACO



CON SPORGENZA PENSILI  
L 285 x P 50,5 / 20,8 cm

## SKY LARICE COLORE E DECAPÈ / COMP 131

Inspirata allo spazio living contemporaneo, questa composizione con due lavabi Zen in marmo tecnico al quarzo, nella finitura Grigio Sasso Rocface, su cassettoni a terra in Larice decapè Platino. La rubinetteria è direttamente collocata nel lavabo. Specchiera De Lux a tutta lunghezza con doppio Faretto Stelo a luce led. Nella composizione si accostano tra loro vani a giorno Kubo e pensili in diverse misure e colorazioni, creando un insieme raffinatamente funzionale. Ideale per le architetture più spaziose, la vasca Kuvet freestanding in mineralguss lucido.

Inspired by contemporary living spaces, this composition features two Zen washbasins in Grigio Sasso Rocface finish technical quartz marble, over floor-level drawers in Platinum decapè larch. Taps are mounted directly on the washbasin. De Lux full-length mirror unit with Stelo double LED spotlight. The composition combines Kubo open compartments and wall units in various dimensions and colours, creating a refined and practical whole. Ideal for more spacious settings, Kuvet freestanding bathtub in glossy Mineralguss composite.

Diese Lösung, mit zwei Becken Zen aus technischem Marmor aus Quarz, Dekor Grigio Sasso Rocface, auf den Kommoden in Lärche gebeizt Platin, bezieht ihre Anregung aus dem zeitgemäßen Wohnambiente. Die Armaturen sind direkt im Becken montiert. Spiegel De Lux über die gesamte Länge mit doppeltem LED-Strahler Stelo. Die Komposition aus offenen Elementen Kubo und Oberschränken in verschiedenen Maßen und Farben, ist ebenso raffiniert wie praktisch. Ideal für größere Räume die freistehende Wanne Kuvet aus Mineralguss glänzend.























COMP. 131

SKY LARICE COLORE E DECAPÈ

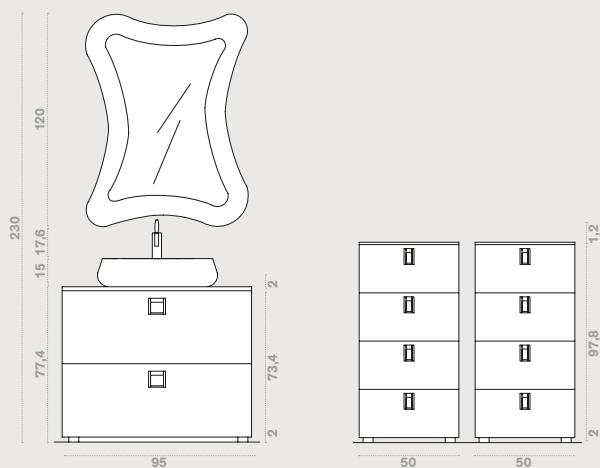
ARBI







# SKY COMP. 23



CON SPORGENZA TOP  
L 96 x P 51 cm

## SKY LARICE COLORE / COMP 23

Il larice si veste di nero, in una composizione a terra che non necessita di elementi sospesi a parete. La maniglia incassata Block aggiunge un tocco di personalità e stile all'insieme. Nero anche il piano in marmo tecnico al quarzo Pepper, sul quale spicca il lavabo da appoggio Cielo 60 in ceramica bianca. Importante e di classe la specchiera Ace con cornice curvata a specchio e argentata a mano.

Larch goes black in this floor-standing composition that does not require wall-mounted elements. Block sunken handles add a touch of character and style. Also black is the Pepper technical quartz marble top, on which a Cielo 60 white ceramic countertop washbasin proudly stands. The boldly classy Ace mirror unit with curved, hand-silvered and mirrored frame.

Lärche in exklusivem Schwarz für diese Einrichtung, die ohne wandhängende Elemente auskommt. Der eingelassene Griff Block verleiht zusätzlich Charakter und Stil. Schwarz auch die Platte aus technischem Marmor aus Quarz Pepper, von der sich das Aufsatzbecken Cielo 60 aus weißer Keramik abhebt. Von edler Klasse der Spiegel Ace mit gebogenem Rahmen aus Spiegelglas und silberbeschichtet in Handarbeit.







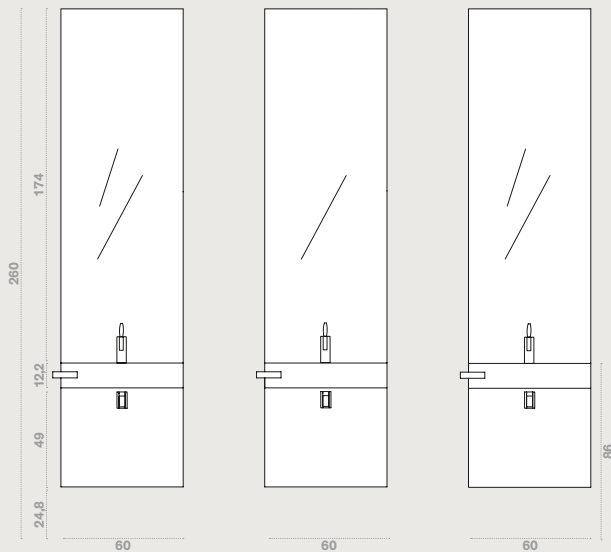








# SKY COMP. 22



CON SPORGENZA PORTASALVIETTE  
L 64 x P 50,5 cm

## SKY LARICE COLORE / COMP 22

Più monoblocchi di soli 60 cm, in una rilassante tonalità Larice Turchese, con lavabo in tekno opaco dal forte spessore: una soluzione adatta anche agli spazi collettivi, con un risultato esteticamente di pregio. Pratico ed elegante il portasalviette Linus, direttamente integrato nel lavabo. Lo specchio Light a tutta altezza rende ancora più luminoso e dinamico lo spazio bagno.

A series of 60-cm monoblocks in a relaxing Turchese shade of larch, with extra thick matt tekno washbasin: a solution also suitable for communal spaces, with an aesthetically luxurious result. Linus, the practical and elegant towel rail, is integrated into the washbasin itself. The light full-height mirror makes the bathroom space even brighter and more dynamic.

Mehrere Einzelelemente von nur 60cm Breite in der entspannten Farbe Lärche Turchese, dazu ein dickwandiges Becken aus Tekno matt: eine ästhetisch interessante Lösung, die auch für Gemeinschaftsräume geeignet ist. Praktisch und elegant der im Waschbecken integrierte Handtuchhalter Linus. Der Spiegel Light in voller Höhe macht das Badezimmer heller und lockert es dynamisch auf.





COMP. 22

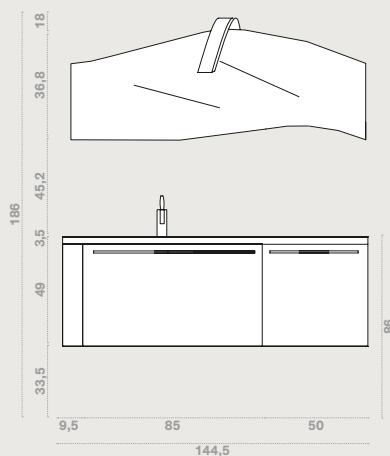
SKY LARICE COLORE



ARBI



# SKY COMP. 28



CON SPORGENZA CONSOLLE  
L 145,5 x P 50,8 / 20,8 cm

## SKY LARICE COLORE / COMP 28

Linee e tonalità seducenti per la consolle Slim, nel colore Amarena opaco, la base porta-lavabo Fusion e terminale Slim. La forma si abbina alla funzione: allo spazio per l'acqua, raccolta in un incavo arrotondato, si affiancano infatti ampie superfici utili per appoggiare oggetti e asciugamani. La composizione è completata dalla specchiera Onda, con faretto Virgola a luce led.

Seductive lines and shades for this matt Amarena Slim console, with Fusion vanity unit and Slim end element. Shape matches function: the rounded hollow for the water, is flanked by large and handy surface space for towels and other items. Completing the composition is Onda mirror unit, with Virgola LED spotlight.

Verführerisch die Linien und Farben der Konsole Slim, ausgeführt in Amarena matt, mit Waschtisch-Unterschrank Fusion und Seitenelement Slim. Form verbindet sich mit Funktion: das gerundete Volumen für das Waschbecken wird großzügig ergänzt durch nützliche, seitliche Ablageflächen für diverse Bedarfsartikel und Handtücher. Spiegel Onda, einschließlich LED-Strahler Virgola, vervollständigt die Komposition.







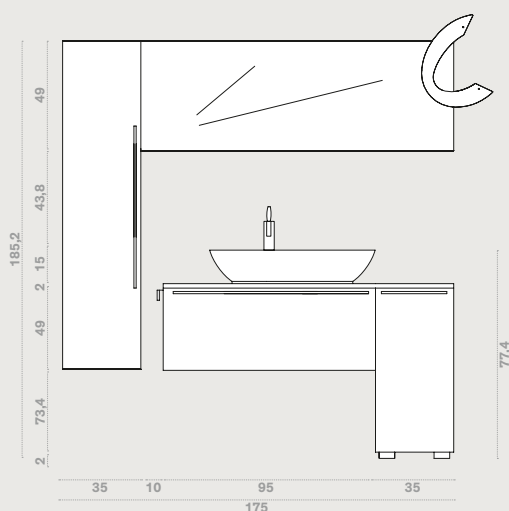








# SKY COMP. 25



CON SPORGENZA FARETTO  
L 183 x 37 / 51 cm

## SKY LARICE COLORE / COMP 25

Solare ed estiva la tonalità larice Corda opaco, con top in marmo tecnico Vanilla in quarzo resina. Cassettoni e ante danno vita a una composizione che accoglie con eleganza tutte le esigenze quotidiane, come ad esempio il cestello porta rifiuti. La forma arrotondata del lavabo in ceramica bianca, ricorda lo scorrere dell'acqua e si abbina idealmente al caratterizzante faretto Ovo, sulla specchiera De Lux.

The sunny, summery hue of matt Corda larch, with Vanilla quartz resin technical marble top. Drawers, doors and columns combine to form a composition that elegantly meets all your daily needs, such as the waste basket. The rounded shape of the white ceramic washbasin is reminiscent of running water, and looks a treat with the distinctive Ovo spotlight on the De Lux mirror unit.

Hell und sommerlich der Farbton Lärche Corda matt, Oberplatte aus technischem Marmor Vanilla aus Quarz mit Kunstharz. Kommoden, Türen und Säulen beleben eine Einrichtung, die mit Eleganz allen täglichen Bedürfnissen entspricht, wie beispielsweise der praktische Abfallbehälter. Die gerundete Form des weißen Keramikbeckens erinnert an fließendes Wasser und ist schön auf den charakterstarken Strahler Ovo am Spiegel De Lux abgestimmt.



COMP. 25

SKY LARICE COLORE



ARBI



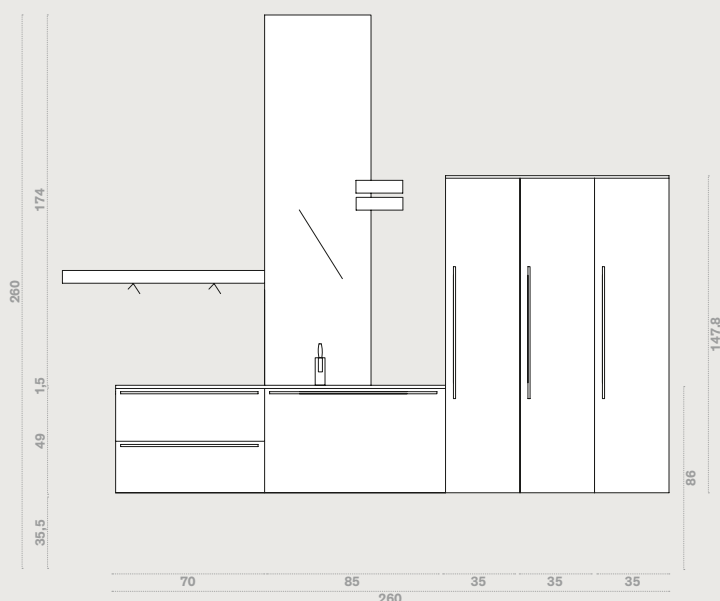








# SKY COMP. 24



CON SPORGENZA MENSOLA  
L 285 x P 50,5 / 37 cm

## SKY LARICE COLORE / COMP 24

Tutta sospesa questa composizione in Larice Argento opaco, una tonalità che infonde un senso di leggerezza, con top in cristallo extralight satinato Blue Jeans con lavabo integrato. I cassetti uniscono un design raffinato con una tecnologia evoluta: infatti sono dotati di attrezzature interne, sponde in metallo sicure e meccanismo scorrevole Blumotion per un'apertura facilitata e una silenziosa chiusura.

This composition in matt Argento larch is entirely wall-mounted, its colour gives it a sense of lightness, along with the top in frosted Blue Jeans extralight crystal glass with integrated washbasin. The drawers combine an elegant design with state-of-the-art technology: with a range of inner fittings, secure metal side panels and Blumotion sliding mechanism for easy opening and silent closing.

Vollständig an der Wand hängend montiert ist diese Zusammenstellung in Lärche Argento matt, eine Farbe, die Schwerelosigkeit signalisiert; Oberplatte aus Glas extralight satiniert Blue Jeans mit integriertem Becken. Die Schubladen verbinden raffiniertes Design mit modernster Technik: sie sind nicht nur mit reichhaltigem Innenleben und starken Seitenwänden aus Metall ausgestattet, sondern auch mit Laufschienen Blumotion, die eine leichte Öffnung und geräuschloses Schließen garantieren.









COMP. 24

SKY LARICE COLROE

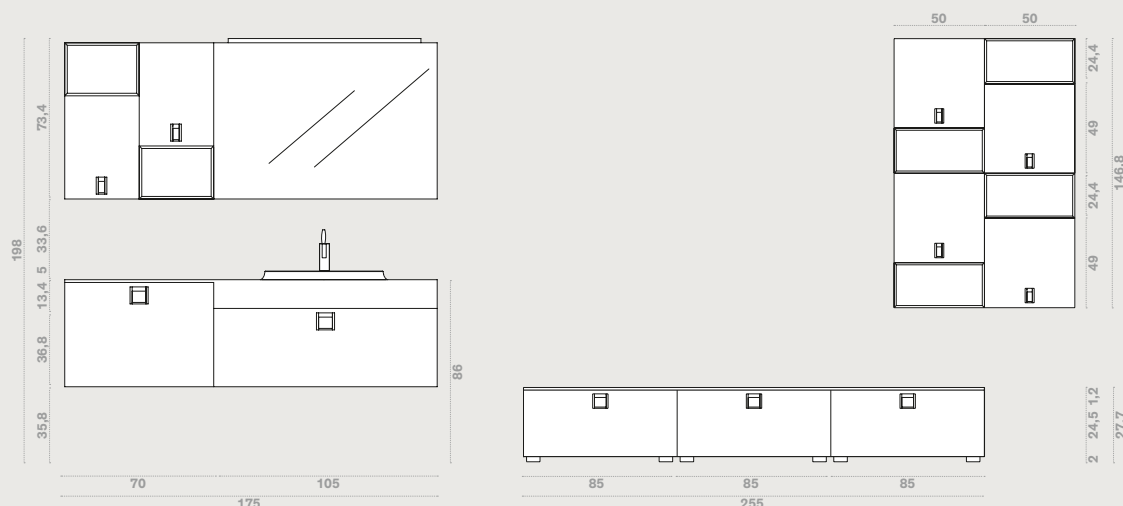
ARBEI







# SKY COMP. 21



CON SPORGENZA TOP  
L 176 x P 50,5 cm

## SKY LARICE COLORE / COMP 21

Un ambiente bagno da vivere come uno spazio giorno, nel segno dell'eleganza e del comfort. Il Larice Terranova con finitura lucida, aggiunge un tocco glamour al calore naturale del legno. Dinamico e inusuale, il piano Vulcano che abbina spessori forti e sottili. I vani a giorno Kubo riprendono la finitura bianca del piano, creando un ulteriore gioco di tonalità e spessori. Specchiera De Lux con faretto Metro a luce led a tutta larghezza.

A bathroom environment to be enjoyed like a day space, following the lodestar of elegance and comfort. Terranova larch with a glossy finish adds a touch of glamour to the natural warmth of wood. Dynamic and original, the Vulcano top alternates low and high thicknesses. Kubo open compartments pick up the white finish of the top, creating a further interplay of shades and thicknesses. De Lux mirror unit with Metro full-width LED spotlight.

Ein Badezimmer wie ein Wohnraum, elegant und komfortabel. Lärche Terranova in glänzender Ausführung fügt der natürlichen Wärme von Holz glamouröse Akzente hinzu. Die Platte Vulcano erzeugt mit der Kombination aus dicken und schlanken Stärken eine überraschende Dynamik. Die offenen Elemente Kubo greifen die weiße Farbe der Platte auf und schaffen weitere Impulse durch Farben und unterschiedliche Stärken. Spiegel De Lux, mit Strahler Metro, über die gesamte Breite.



COMP. 21

SKY LARICE COLORE

ARBI







COMP. 21

SKY LARICE COLORE

ARBI





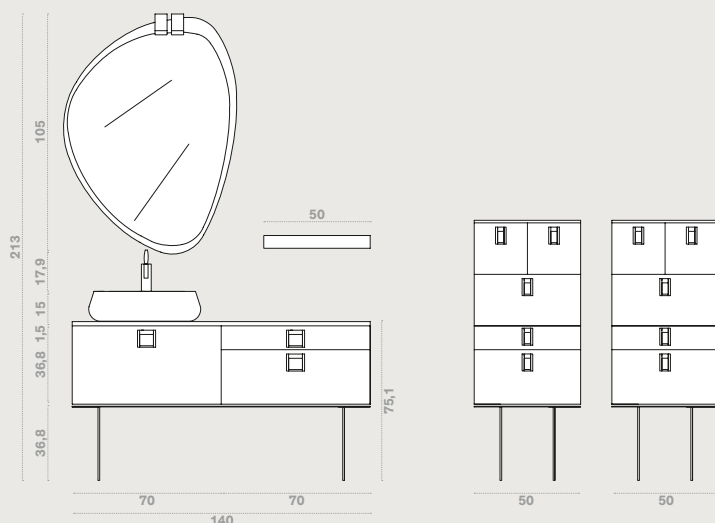
# SKY COMP. 38



LARICE  
GLICINE LUCIDO



LARICE  
LAVANDA LUCIDO



CON SPORGENZA TOP  
L 141 x P 51 cm

## SKY LARICE COLORE / COMP 38

Il bagno come un atelier di moda: un'interpretazione affascinante, giocata sulla tonalità del Larice Glicine lucido, con top in cristallo nello stesso colore, raffinate maniglie a incasso e sottili gambe metalliche. Il lavabo ad appoggio Acqua 52, realizzato in ceramica, è abbinato a una specchiera Stone. Le cassettiere, con contenitori di diverse dimensioni, offrono uno spazio su misura per ogni oggetto e desiderio.

The bathroom as a fashion atelier: a fascinating interpretation, played out on the shades of glossy Glicine larch, with matching crystal glass top, refined sunken handles and slender metallic legs. Acqua 52 ceramic countertop washbasin is combined with a Stone mirror unit. The drawer units, with containers of different sizes, offer a tailor-made space for each object and desire.

Ein Badezimmer als Modeatelier: eine faszinierende Interpretation, im farblichen Spiel von Lärche Glicine glänzend, Oberplatte aus Glas in der gleichen Farbe, mit exklusiven, eingelassenen Griffen und schlanken Metallbeinen. Das keramische Aufsatzbecken Acqua 52 wird mit einem Spiegel Stone kombiniert. Die Schubladenelemente mit Behältern in verschiedenen Größen, bieten maßgerechten Stauraum für jeden Bedarf und Wunsch.













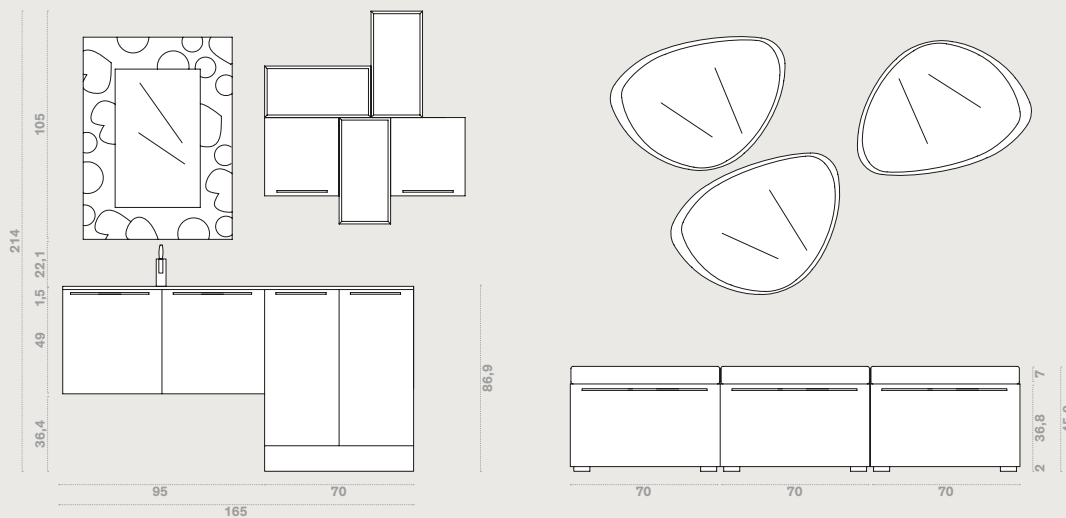


# SKY COMP. 132

LARICE  
BIANCO OPACO

LARICE CENERE  
OPACO

SKY LARICE COLORE



CON SPORGENZA PENSILI  
L 190 x P 20,8 / 50,8 cm

## SKY LARICE COLORE / COMP 132

Perché sacrificare la praticità all'eleganza, quando si può avere entrambe in un'unica soluzione? Il Larice bianco opaco con particolari laccati Cenere opaco, è la veste estetica nella quale si può nascondere anche una lavatrice, all'interno di una composizione libera e raffinata. Le cassettiere con seduta in ecopelle, disponibili in diversi colori, completano il progetto d'arredo insieme agli specchi sagomati Stone, riuniti con effetto decorativo sulla parete.

Why sacrifice practicality for elegance, when you can have both in a single solution? The white larch with matt Cenere lacquer details is the aesthetic guise in which you can even hide a washing machine, in this free, refined composition. The drawer units with faux leather seat, available in a range of colours, complete the design together with the decoratively combined Stone shaped wall mirrors.

Warum sollte man zwischen Funktionalität und Eleganz wählen, wenn man beides in einer Lösung haben kann? Lärche weiß mit einigen Details in Cenere matt, bilden das ästhetische Gerüst, hinter dem sich auch eine Waschmaschine in einer zwanglosen und raffinierten Zusammenstellung verbergen lässt. Kommoden mit Sitz aus Ökoleder, erhältlich in verschiedenen Farben, vervollständigen diese Einrichtungslösung, gemeinsam mit den besonders geformten Spiegeln Stone, die dekorativ an der Wand verbunden werden.





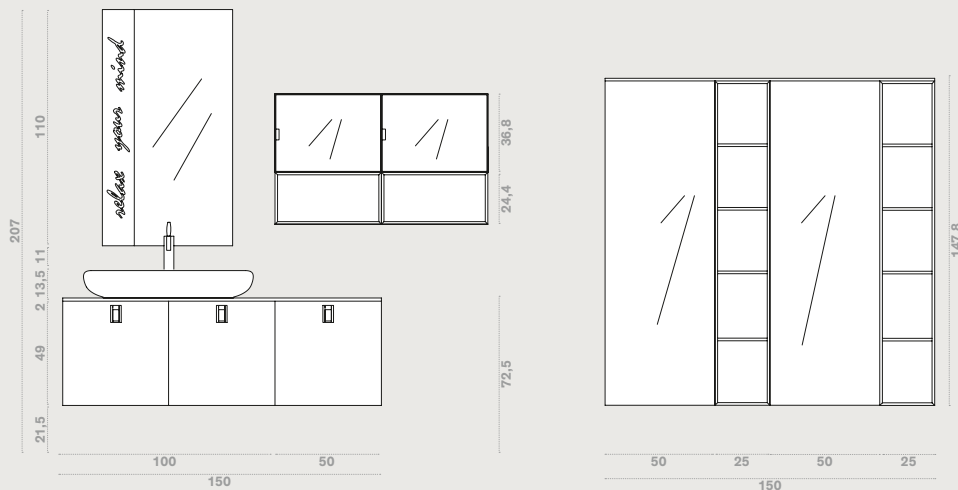








# SKY COMP. 27



CON SPORGENZA PENSILI  
L 200 x P 51 cm

## SKY LARICE COLORE / COMP 27

Calore e rigore si fondono in questa composizione, tutta in Larice Metal lucido con piano in cristallo Bianco Neve e lavabo da appoggio Atmosphere. La specchiera Relax è personalizzata da una scritta con luce a led integrata. Le colonne formano un'ampia zona per il contenimento, con vani adatti anche agli oggetti più voluminosi, nascosti dietro ad ante in vetro stop sol con prezioso telaio in alluminio con finitura Brill. Ad esse si affiancano delle colonne Kubo con vani a giorno, di profondità più ridotta, creando un gioco di pieni e vuoti.

Warmth meets precision in this composition, entirely in glossy Metal larch, with a Bianco Neve crystal glass top and Atmosphere countertop washbasin. Relax mirror unit is personalised with lettering, and features integrated LED lighting. The wall columns offer plenty of storage space, with compartments that can hold even larger items, hidden behind Stopsol glass doors with a refined aluminium frame in Brill finish. Alongside them are Kubo columns with shallower open compartments, creating an interplay of solids and spaces.

Wärme und rigoroses Design verschmelzen in dieser Komposition in Lärche Metall glänzend, einschließlich Glasplatte Bianco Neve und Aufsatzbecken Atmosphere. Der Spiegel Relax erhält individuelle Akzente durch eine Aufschrift mit integrierter LED-Beleuchtung. Die an der Wand hängenden Säulen bilden einen großzügigen Stauraum, der auch sperrigen Gegenständen Platz bietet, versteckt hinter Stopsol-Glastüren mit edlem Aluminiumrahmen in der Ausführung Brill. Dazu gesellen sich Säulen Kubo mit offenen Fächern von geringerer Tiefe, die ein Spiel aus vollen und leeren Volumen entstehen lassen.





COMP. 27

SKY LARICE COLORE



ARBI



COMP. 27

SKY LARICE COLORE

ARBI

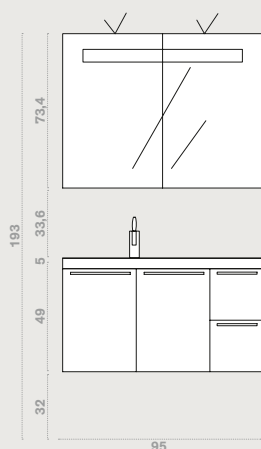
take care of your skin







# SKY COMP. 13



CON SPORGENZA CONSOLLE  
L 96 x P 51 cm

## SKY LARICE BICOLORE / COMP 13

Ideale per gli spazi più contenuti, il monoblocco di appena 95 cm ha comunque una grande personalità estetica, grazie al fascino del Larice Duna opaco. Il lavabo consolle Lego 95 in mineralguss, offre un comodo piano d'appoggio grazie al suo bacino decentrato. Utile ed elegante la specchiera contenitore, con illuminazione integrata e presa interruttore a scomparsa.

Ideal for more compact bathrooms, this monoblock, at just 95 cm, still has great aesthetic character, thanks to the appeal of the matt Duna larch. Lego 95 console washbasin in Mineralguss composite, offers a handy countertop thanks to its off-centre basin. The storage mirror unit is both useful and elegant, with integrated lighting and concealed socket and switch.

Bestens geeignet für kleinere Räume ist dieser Einzelblock mit nur 95 cm Breite, der dank der Magie von Lärche Duna matt, mit persönlichkeitsstarker Ästhetik besticht. Das Becken mit Konsole Lego 95 aus Mineralguss bietet durch das dezentralisierte Becken auch eine bequeme Ablagefläche. Nützlich und elegant der Spiegelschrank mit integrierter Beleuchtung und verdecktem Schalter.





COMP. 13

SKY LARICE BICOLORE

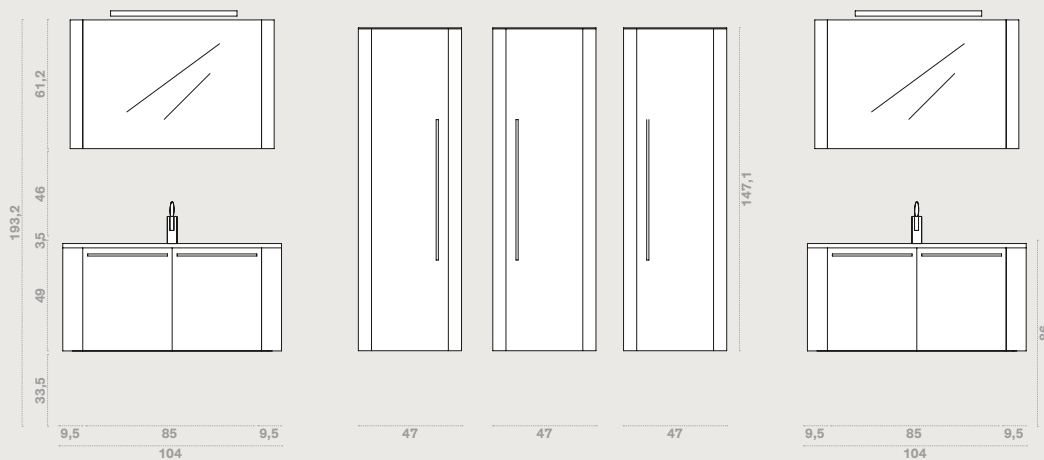


ARBI





# SKY COMP. 11



CON SPORGENZA PORTASALVIETTE  
L 113 x P 50,8 cm

## SKY LARICE BICOLORE / COMP 11

Un'essenza per due: il Larice Duna è protagonista di questa composizione doppia, con basi portalavabo Fusion e lavabi Smile in mineralguss. Il contenitore con specchiera riprende ai lati la rotondità delle basi. La stessa soluzione di design caratterizza le colonne, sempre in Larice Duna.

One wood for two: Duna larch is the star of this double composition, with Fusion vanity units and Smile washbasin in Mineralguss composite. The sides of the mirror storage unit echo the curves of the vanity units. The same design solution is found in the wall columns, again in Duna larch.

Ein Holz für zwei: Lärche Duna prägt diese doppelte Einrichtungslösung, mit Waschtisch-Unterschränken Fusion und Becken Smile aus Mineralguss. Das Schrankelement mit Spiegel greift an den Seiten die gerundete Form der Unterschränke auf. Das gleiche Design zeichnet auch die Hängesäulen - ebenfalls in Lärche Duna - aus.









# SKY REPORT



COMP. 127

PAG. 06



COMP. 128

PAG. 16



COMP. 129

PAG. 28



COMP. 130

PAG. 36



COMP. 131

PAG. 42



COMP. 23

PAG. 52



COMP. 22

PAG. 58



COMP. 28

PAG. 62



COMP. 25

PAG. 68



COMP. 24

PAG. 74



COMP. 21

PAG. 80



COMP. 38

PAG. 86



COMP. 132

PAG. 92



COMP. 27

PAG. 98



COMP. 13

PAG. 104



COMP. 11

PAG. 108

# SKY LARICE DECAPÈ E BICOLORE



DA Larice decapè pervinca



DB Larice decapè acquamarina



DC Larice decapè nocciola



DD Larice decapè platino



43/44 Larice bicolore Duna

## LUCIDO

00 / 00 Nome Colore

## OPACO

### NB

Il primo colore riportato sotto al campione si riferisce alla finitura opaca, il secondo alla finitura lucida

Per la reale tonalità delle essenze e dei colori, fare riferimento al campionario

### NB

The first code shown under the samples refers to the matt finish, the second to the gloss finish

For the actual shades of the wood materials and colours, refer to the sample collection

### NB

Der erste Code unter dem Muster bezieht sich auf die Matt-Ausführung, der zweite auf die Glänzend-Ausführung

Für den realen Farbton der Holzarten richten Sie sich nach der Musterkollektion



# SKY LARICE COLORE OPACO/LUCIDO



AA/LA Blue Jeans



01/51 Blu Elettrico



AB/LB Blu Provenza



A7/L7 Azzurro Onda



AY/LY Maldive



02/52 Ceruleo



AP/LP Nuvola



AV/LV Petrolio



AD/LD Turchese



AZ/LZ Ghiaccio



19/69 Grigio Manhattan



AQ/LQ Cenere



AX/LX Fumo di Londra



42/92 Antracite



AW/LW Bosco



AE/LE Verde Amazonia



AS/LS Verde Twiggi



AG/LG Corda



AH/LH Safari



AN/LN Creta



AF/LF Terranova



18/68 Cacao



27/77 Carruba



26/76 Nero



32/82 Rosso India



37/87 Rosso Rubino



31/81 Rosso Fuoco



AR/LR Tango



AO/LO Mattone




39/89 Arancio



30/80 Giallo Solare



AU/LU Polline



09/59 Ecrù



21/71 New Pergamon



AT/LT Rosa Babol



41/91 Lilla



AM/LM Glicine



AL/LL Lavanda



A8/L8 Melanzana



48/98 Lampone



A6/L6 Amarena



AK/LK Ciclamino



A2/L2 Argento



A5/L5 Silver




A9/L9 Metal



A1/L1 Bronzo



A3/L3 Oro



100/110 Bianco

**ARBI ARREDOBAGNO SRL**

33070 Maron di Brugnera  
Pordenone — Italy  
Viale Lino Zanussi, 34 / A  
Tel. +39 0434 62 48 22  
Fax +39 0434 62 49 91  
arbi@gruppoatma.it  
www.gruppoatma.it

**COLOPHON****DESIGN**

Ufficio tecnico Arbi

**GRAPHIC DESIGN**

Barazzuol / Malisan

**PHOTOGRAPHY**

Studio Indoor

**STYLING**

Adriani &amp; Rossi

**COPYWRITING**

Daniele Varelli

**TRANSLATION**

Studio Intra

**COLOR SEPARATION**

Lucegroup.it

**PRINTED IN ITALY**

GFP.it

—  
Giugno 2012



