

ES
SEN
ZA
DEL

LA
NATU
RA



ES
SEN
CE
OF
NATU
RE

ARBI

ES
SEN
ZA
DEL
LA
NATU
RA

/

ES
SEN
CE
OF
NATU
RE

ARBI



2012

SKY LEGNO

ARBI

SKY LEGNO

Essere o apparire? Sky Legno risolve questo eterno dilemma, in una sintesi di natura e design. L'intramontabile essenza Rovere, protagonista dell'arredo di tutti i tempi, in 6 diverse gradazioni che si sintonizzano con ogni stile, gusto e contesto architettonico: bianco, chiaro, malto, castoro, scuro e grigio. E' disponibile di serie con la maniglia Line in finitura Brill, espressione di brillante essenzialità, oppure può essere abbinata alla nuovissima versione opaca bianca o in 47 colori diversi. In alternativa ci sono le versioni con maniglia Block a incasso o con apertura push-pull senza maniglie: il massimo del minimalismo. E per chi desidera creare composizioni di alto pregio, Sky Legno propone anche il Teak, l'essenza esotica per eccellenza.

Style or substance? Sky Legno solves this age-old dilemma in a seamless blend of nature and design. Timeless oak has always been a key element in furniture; here we see it in six different shades that go perfectly with any style, taste and architectural context: Bianco, Chiaro, Malto, Castoro, Scuro and Grigio. It comes as standard with a Line handle in Brill finish, the expression of brilliant essentiality, or it can be combined with the brand new version in matt white or a choice of 47 different colours. Alternatively, there is a version with sunken Block handles, or with handle-free push-pull opening, for maximum minimalism. And for those wishing to create high-luxury compositions, Sky Legno also offers teak, the ultimate in exotic wood.

Schein oder Sein? Sky Legno, mit einer Synthese aus Natur und Design, gibt eine Antwort auf dieses ewige Dilemma. Unvergängliche Eiche, zu jeder Zeit das wichtigste Holz für Möbel, in 6 verschiedenen Farbtönen, die mit jedem Stil, Geschmack und architektonischen Rahmen harmonieren: Bianco, Chiaro, Malto, Castoro, Scuro und Grigio. Serienmäßig erhältlich mit Griff Line in der Ausführung Brill als Quintessenz brillanter Schlichtheit, oder in Verbindung mit der neuesten Version in mattem Weiß oder in 47 verschiedenen Farben. Als Alternative gibt es die Ausführungen mit eingelassenem Griff Block oder mit Push-Pull-Öffnung ohne Griffe für ein Maximum an Minimalismus. Extravagante Wünsche erfüllt Sky Legno in Teak, dem Inbegriff exotischer Hölzer.

2012

SKY LEGNO

ARBI



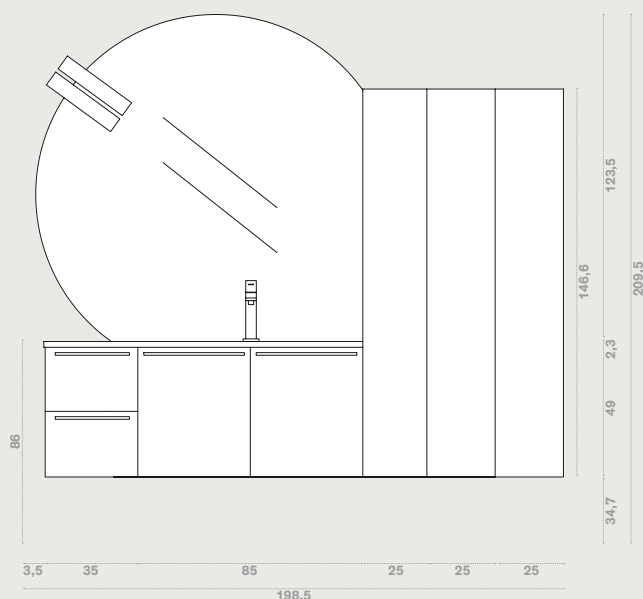
COMP. INDEX

COMP.	PAG	COMP.	PAG	COMP.	PAG
115	06	122	54	18	94
116	12	123	62	85	98
117	18	124	66	63	102
118	24	125	74	54	106
119	30	20	80	82	112
120	38	19	84	53	118
121	46	60	90		

SKY COMP. 115



SKY LEGNO



CON SPORGENZA SPECCHIO
L 198,5 x P 37,5 / 50,8 cm

SKY LEGNO / COMP 115

Un caldo abbinamento di venature e tonalità naturali, su superfici sinuose o lineari, contraddistingue questa composizione in Rovere Malto con maniglie Line laccate Creta opaco, affiancata da contenitori pensili con ante push-pull in finitura laccata opaco Corda, Creta e Bosco. Piano consolle Zero in mineralguss con grande specchiera Sole direttamente in appoggio sul piano. Vasca Coccole in Tekno con vani a giorno laccati Creta opaco che riprendono le finiture delle maniglie della composizione.

A warm combination of grains and natural tones on curved or linear surfaces distinguishes this composition in Malto oak with Line handles in matt Creta lacquer, alongside wall-hanging storage units with push-pull doors in a matt lacquer finish in Corda, Creta and Bosco. Zero console top in Mineralguss composite with large Sole mirror unit standing directly on the top. Coccole washbasin in Tekno with open compartments in matt Creta lacquer, echoing the finish of the handles in the composition.

Mit einer warmen Kombination aus natürlichen Maserungen und Farben auf geschwungenen und linearen Flächen, besticht diese Zusammenstellung in Eiche Malto mit Griffen Line lackiert Creta matt, flankiert von Hängeschränken mit Push-Pull-Türen in Mattlackausführung in den Farben Corda, Creta und Bosco. Platte der Konsole Zero aus Mineralguss mit großem Spiegel Sole, der direkt auf der Platte aufgesetzt ist. Wanne Coccole aus Tekno mit offenen Regalen, die mit der Lackierung Creta matt die Farben der Griffe dieser Zusammenstellung aufgreifen.



COMP. 115

SKY LEGNO



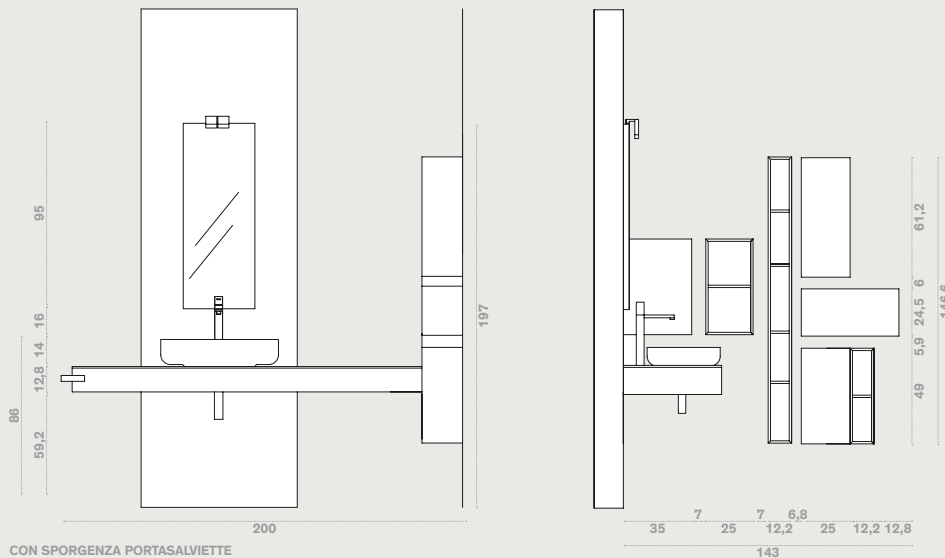
ARBI







SKY COMP. 116



CON SPORGENZA PORTASALVIETTE
L 203,5 cm

SKY LEGNO / COMP 116

Freschezza creativa e calore naturale si incontrano in una composizione con struttura porta lavabo sospesa in Rovere Castoro, piano in cristallo Giallo Polline e lavabo ad appoggio Geo in mineralguss lucido, contenitori pensili in essenza legno oppure con finitura laccata opaca, nelle tonalità Giallo Polline e Mattone. La sala da bagno è completata dalla vasca Filo in tekno opaco, incassata nel piano rialzato.

Creative freshness and natural warmth come together in a composition with a suspended Castoro oak vanity structure, top in Giallo Polline crystal glass and Geo countertop washbasin in glossy Mineralguss composite, wall-hanging storage units in wood or matt lacquer finish, in the colours Giallo Polline and Mattone. Completing the bathroom is a Filo bathtub in matt tekno, sunken into the raised floor.

Kreative Frische und natürliche Wärme verbinden sich zu dieser Komposition aus dem hängenden Waschtisch-Unterbau in Eiche Castoro mit Glasplatte Giallo Polline und Aufsatzbecken Geo aus Mineralguss glänzend, mit den Oberschränken in Holzdekor oder in matt lackierter Ausführung in den Farben Giallo Polline und Mattone. Das Bad wird durch die Wanne Filo aus Tekno matt komplettiert, die im erhöhten Fußboden eingelassen ist.







COMP. 116

SKY LEGNO

ARBI

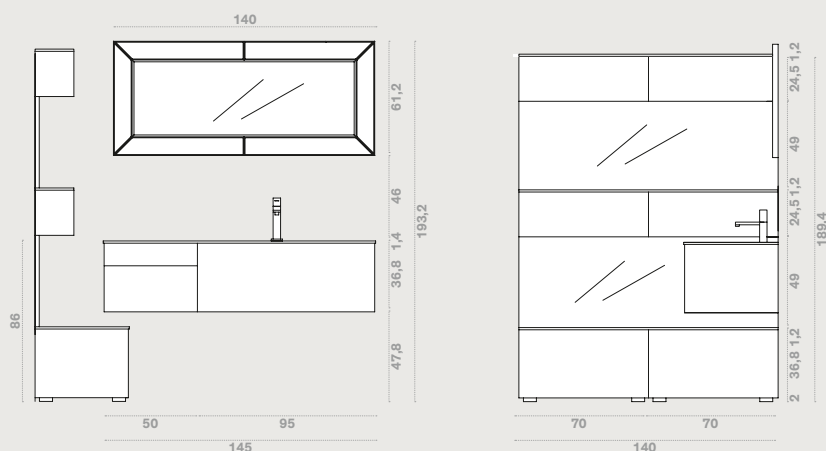




SKY COMP. 117



ROVERE
MALTO



CON SPORGENZA CONSOLLE
L 146 x P 50,5 cm

SKY LEGNO / COMP 117

Anche gli angoli più difficili possono essere interpretati con moderna eleganza e dare spazio a tutte le esigenze del benessere quotidiano. Questa soluzione in Rovere Malto, con piano Step in mineralguss lucido e specchiera Bisè con luce a led integrata, si abbina felicemente con la parete a fianco, attrezzata con cassettoni a terra e pensili a ribalta. Il tutto viene proposto nella versione senza maniglie visibili, con apertura push pull. Particolare anche la forma della vasca ad appoggio sul pavimento, un'accogliente protagonista dello spazio bagno.

Even the trickiest corners can be interpreted with modern elegance, making space for all the demands of everyday well-being. This solution in Malto oak, with Step top in glossy Mineralguss composite and Bisè mirror unit with integrated LED light, looks fabulous alongside the wall, equipped with large floor-level drawers and wall units with flap doors. Shown here in the version with push-pull opening and no visible handles. The shape of the freestanding bathtub also makes a distinctive and welcoming feature.

Auch schwierige Winkel können mit moderner Eleganz interpretiert werden, um alle Bedarfsartikel für das tägliche Wohlbefinden unterzubringen. Diese Zusammenstellung in Eiche Malto, mit Platte Step aus Mineralguss glänzend und Spiegel Bisè mit integrierter Led-Beleuchtung, bildet mit der seitlichen Wand, die mit am Boden aufgestellten Elementen mit Schubladen und Oberschränken mit Kippöffnung ausgestattet ist, eine gelungene Lösung. Alles angeboten in der Ausführung ohne sichtbare Griffe mit Push-Pull-Öffnung. Besonders auch die Form der am Boden aufgesetzten Badewanne, die einen gemütlichen Mittelpunkt im Badambiente bildet.



COMP. 117

SKY LEGNO

ARBI





COMP. 117

SKY LEGNO

ARBI

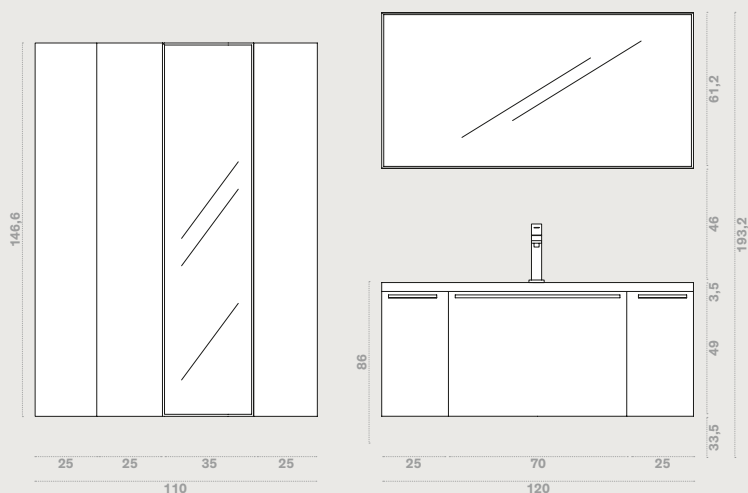




SKY COMP. 118



ROVERE
CASTORO



CON SPORGENZA CONSOLLE
L 121 x P 10,8 / 50,8 cm

SKY LEGNO / COMP 118

Una composizione in Rovere Castoro sospesa piacevolmente fra memoria e attualità, composta da una base dalla forma curva, con lavabo consolle Strike in mineralguss. Lo specchio Cromoterapia emana i benefici effetti del colore per il benessere psicofisico, grazie a un pratico telecomando che consente di cambiare e alternare i colori della luce a led. Sull'armadiatura si alternano invece le tonalità Rovere Castoro, Turchese lucido e i riflessi del vetro stop sol.

A composition in Castoro oak, pleasingly suspended between past and present, comprising a curved base with Strike console washbasin in Mineralguss composite. The Cromoterapia mirror emanates all the beneficial effects of colour for your psychophysical well-being, with a handy remote control to change and alternate the colours of the LED lights at your command. The cabinets show an alternation of Castoro oak, glossy Turchese and the reflections of the stop sol glass.

Die Komposition in Eiche Castoro, angenehm schwebend zwischen Nostalgie und Aktualität, besteht aus einem Unterbau in geschwungenen Linien mit Waschtisch-Konsole Strike aus Mineralguss. Der Spiegel Cromoterapia strahlt farbiges Licht für körperliches und seelisches Wohlbefinden aus: über die praktische Fernbedienung können die farbigen LED-Spots verändert oder alternierend eingestellt werden. Auf den Schränken wechseln sich die Farbtöne Eiche Castoro, Turchese Hochglanz mit den Spiegelungen der Stopsol-Glasflächen ab.




COMP. 118

SKY LEGNO

ARBI





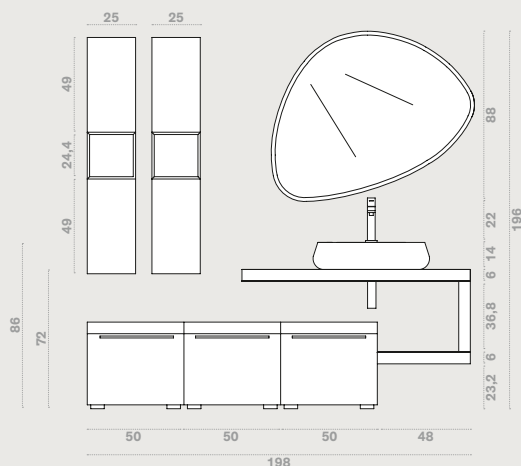




SKY COMP. 119



ROVERE
MALTO



SKY LEGNO / COMP 119

Geometrie rigorosamente essenziali, enfatizzate dal forte spessore dei piani da 6 cm in Rovere Malto, abbinati alla delicata tonalità Maldive opaco dei vani a giorno, delle maniglie e dei vassoi estraibili, collocati sopra i cassettoni. Morbide linee per il lavabo in ceramica Cielo e la specchiera Stone, con luce led che ne disegna il contorno sulla parete.

Rigorously essential geometries, emphasised by the 6 cm thick Malto oak tops, combined with the delicate matt Maldive hue of the open compartments, handles and removable trays, located above the drawers. Soft lines for the Cielo ceramic washbasin and Stone mirror unit with LED light tracing its outline on the wall.

Rigoros minimalistische Geometrien, die durch die 6 cm dicken Platten in Eiche Malto attraktiv betont werden, verbinden sich mit der zarten Farbe Maldive matt der offenen Regale, Griffe und ausziehbaren Ablagen, die auf den Elementen mit Laden aufgesetzt sind. Weiche Linien für das Keramikbecken Cielo und Spiegel Stone, mit LED-Beleuchtung, die seine Konturen auf die Wand zeichnet.



COMP. 119

SKY LEGNO



ARBI



COMP. 119

SKY LEGNO

ARBI





COMP. 119

SKY LEGNO

ARBI

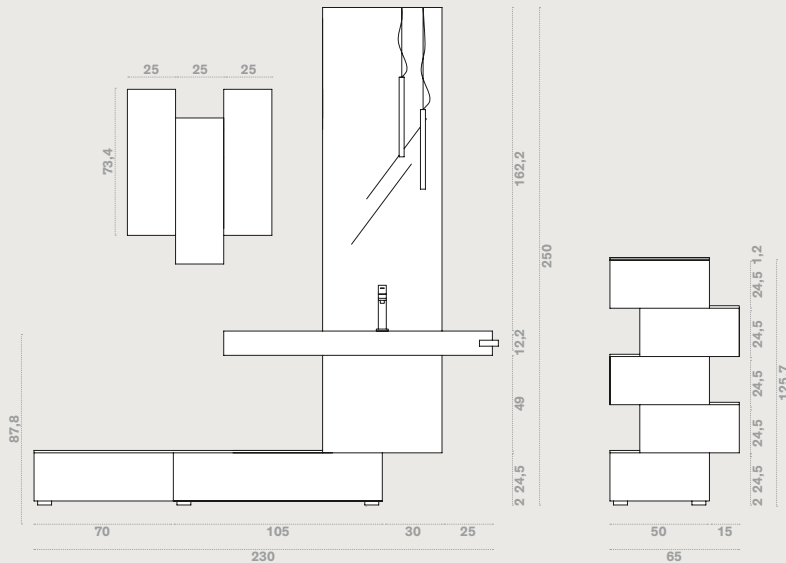




SKY COMP. 120



ROVERE
CASTORO



CON SPORGENZA PORTASALVIETTE
L 233,5 x P 50,5 CM

SKY LEGNO / COMP 120

Volumi orizzontali e verticali compongono un dinamico abbinamento fra elementi in Rovere Castoro e laccato Nuvola e Creta opaco, in un contrasto che è armonia. I contenitori sovrapposti, rigorosamente senza maniglie per un'assoluta pulizia formale, creano un gioco dinamico e offrono un'ottimale funzionalità. Piano in laminam Tortora con lavabo Kuki integrato e specchiera in appoggio, con faretto Piro a sospensione.

Horizontal and vertical volumes create a dynamic combination of elements in Castoro oak and matt Nuvola and Creta lacquer, in which contrast is harmony. The stack effect of the storage units, rigorously handle-free for a totally clean look, create dynamic interplay as well as being extremely practical. Top in Tortora laminam with Kuki integrated washbasin and standing mirror unit, with Piro hanging spotlight.

Horizontale und vertikale Volumen bilden eine dynamische Kombination aus Elementen in Eiche Castoro und lackiert Nuvola und Creta matt in einem Kontrast, der zur Harmonie wird. Die übereinander gestellten Schrankelemente, alle rigoros ohne Griffe für ein puristisches Design, erzeugen dynamische Effekte und sind überaus praktisch. Platte aus Laminam Tortora mit integriertem Becken Kuki und aufgesetztem Spiegel, hängender Strahler Piro.







COMP. 120

SKY LEGNO

ARBI





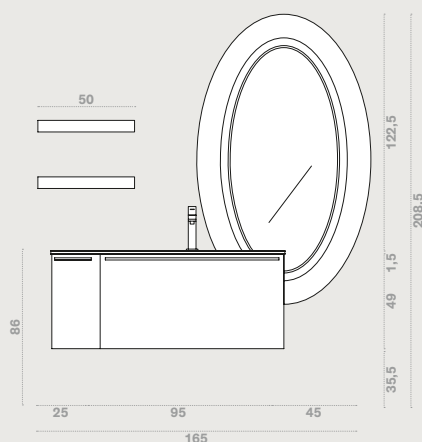




SKY COMP. 121



ROVERE
BIANCO



CON SPORGENZA MENSOLE
L 172 x P 10,8 / 50,8 cm

SKY LEGNO / COMP 121

La solare luminosità del Rovere Bianco domina questa composizione, con base portalavabo curva e specchiera Discovery perfettamente inserita nell'insieme, dotata di luce a led integrata e perimetrale. Bianchi anche il piano in cristallo Afro extralight bocciardato, le maniglie laccate ed anche la rubinetteria. In alternativa il piano è proposto nella variante nera, per un contrasto deciso.

The sunny brightness of white oak dominates this composition, with its curved vanity unit and the Discovery mirror unit fitting in seamlessly, complete with integrated and perimetral LED lights. Also white are the extralight Afro crystal glass top with its bush hammered finish, the lacquered handles and the taps. Alternatively, the top is also available in black, for a sharp contrast.

Eiche in strahlendem Weiß beherrscht diese Komposition aus Waschtischunterbau in geschwungener Linie und Spiegel Discovery mit umlaufend integrierter LED-Beleuchtung, die sich perfekt in die Einrichtung einfügt. Weiß auch die Glasplatte Afro extralight gekrönelt, sowie die lackierten Griffe und sogar die Armaturen. In Alternative gibt es die Platte in Schwarz, wenn ein starker Kontrast erzeugt werden soll.







COMP. 121

SKY LEGNO

ARBI





COMP. 121

SKY LEGNO

ARBI

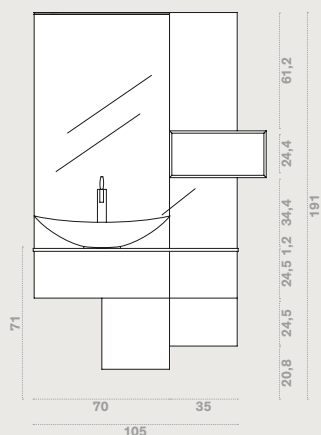




SKY COMP. 122



ROVERE
CHIARO



CON SPORGENZA VANO CUBO
L 120 x P 38 cm

SKY LEGNO / COMP 122

Dal semplice abbinamento di elementi in Rovere Chiaro e laccati Ghiaccio opaco, scaturisce una soluzione immediata e raffinata al tempo stesso, adatta sia a spazi ridotti che di dimensioni più ampie. Piano in cristallo sempre in tonalità Ghiaccio, con finitura satinata e lavabo da appoggio Vela in tekno opaco.

From the simple combination of elements in light oak and matt Ghiaccio lacquer, comes a solution that is both immediate and refined, equally well-suited to tight spaces and larger bathrooms. Crystal glass top, again in Ghiaccio, with a satin finish, and Vela countertop washbasin in matt tekno.

Aus der einfachen Verbindung von Elementen in Eiche hell und Lack Ghiaccio matt entsteht eine ebenso überzeugende wie raffinierte Lösung, die sich sowohl für kleinere als auch größer Räume eignet. Glasplatte ebenfalls in der Tönung Ghiaccio, in satiniertes Ausführung, und Aufsatzbecken Vela aus Tekno matt.

BARBBIERE

COMP. 122

SKY LEGNO



ARBI







COMP. 122

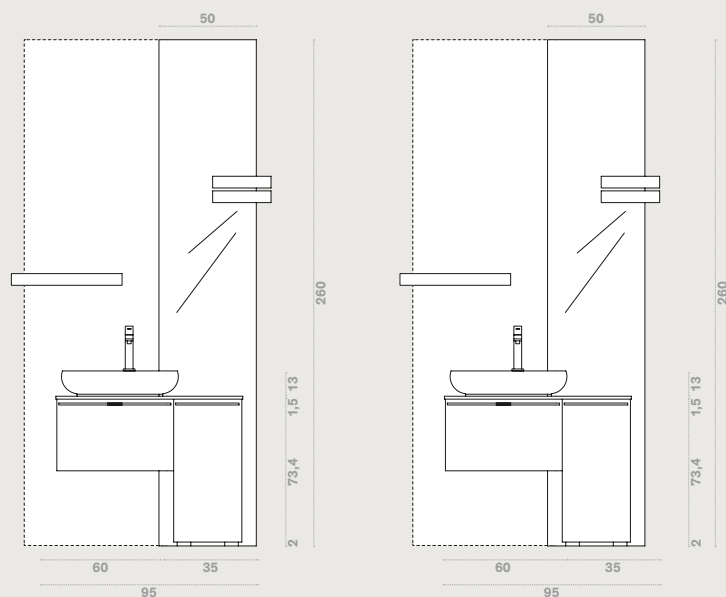
SKY LEGNO

ARBI





SKY COMP. 123



CON SPORGENZA MENSOLA E FARETTO
L 130 x P 51 cm

SKY ROVERE / COMP 123

Decisamente pieno di personalità, l'abbinamento fra il Rovere Scuro degli elementi a terra e sospesi, con la parete e le maniglie laccate in tonalità Tango e Verde Twiggi. Gli stessi colori sono ripresi dai piani in cristallo lucido, con lavabi ad appoggio Eclisse in ceramica bianca.

Bursting with character, the combination of the dark oak floor-standing and wall-hanging elements with lacquered handles in the shades Tango and Verde Twiggi. The same colours are seen in the glossy crystal tops, with Eclisse white ceramic countertop washbasins.

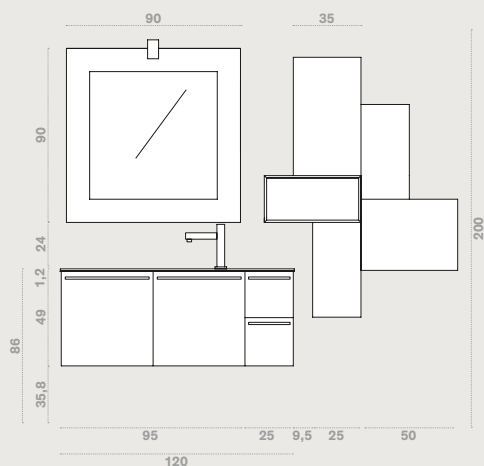
Äußerst persönlichkeitsstark die Kombination von Eiche dunkel der am Boden aufgestellten und hängenden Elementen mit der Wand und den Griffen, die in den Farben Tango und Verde Twiggi lackiert sind. Die gleichen Farben werden von den glänzenden Glasplatten aufgegriffen, mit Aufsatzbecken Eclisse in weißer Keramik.







SKY COMP. 124



CON SPORGENZA PENSILI
L 205 x P 37,5 / 20,8 cm

SKY LEGNO / COMP 124

Più essenze in un'unica composizione: Rovere Bianco per la base portalavabo, Rovere Castoro e Malto per i contenitori pensili. Preziosa e originale la specchiera Play, in vetro curvato e argentato a mano, completa di faretto a luce led. Il piano con lavabo integrato Small in mineralguss lucido, dotato di rubinetto laterale, è profondo appena 37,5 cm; l'ideale per arredare anche gli spazi più compatti.



ROVERE
BIANCO



ROVERE
MALTO



ROVERE
CASTORO

Several woods in one composition: white oak for the vanity unit, Castoro and Malto oak for the wall units. The elegant and original Play mirror unit in curved, hand-silvered glass, complete with LED spotlight. The top with Small integrated washbasin in glossy Mineralguss composite, with side tap, is just 37.5 cm deep; perfect for even the most bijoux of bathrooms.

Mehrere Hölzer in einer Zusammenstellung: Eiche Weiß für den Unterbau des Waschbeckens, Eiche Castoro und Malto für die Hängemöbel. Kostbar und originell ist der Spiegel Play aus gebogenem Glas und Silberbeschichtung in Handarbeit, komplett mit LED-Strahler. Platte mit integriertem Becken Small aus Mineralguss glänzend, ausgestattet mit seitlicher Armatur, nur 37,5 cm tief; ideal zur Einrichtung von kompakten Räumen.



COMP. 124

SKY LEGNO



ARB





Where is
the act medicine
has, and where is
my mind
the madness



SKY LEGNO

COMP. 124

ARBI

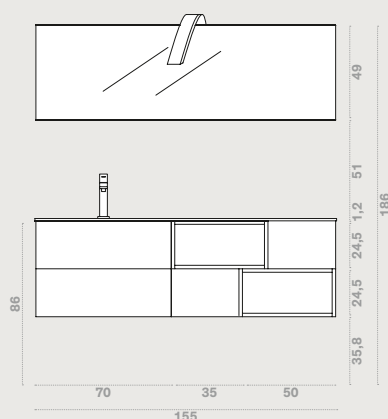




SKY COMP. 125



ROVERE
CHIARO



CON SPORGENZA TOP
L 156 x P 50,5 cm

SKY LEGNO / COMP 125

Rigore ed armonia si fondono in questa composizione caratterizzata dalle calde venature del Rovere Chiaro, abbinata a vani a giorno laccati Bianco opaco. La purezza di quest'ultima tonalità viene ripresa anche dal piano in Corian con lavabo integrato, nonché dalla rubinetteria e dal faretto a luce led Virgola, sull'ampia specchiera rettangolare.

Precision and harmony are combined in this composition featuring the warm grain of light oak, together with open compartments in matt white lacquer. The purity of the white is also found in the Corian top with integrated washbasin, in the taps and in the Virgola LED spotlight set on the broad, rectangular mirror unit.

Rigorousität und Harmonie verschmelzen zu dieser Komposition, die von der warmen Maserung der hellen Eiche geprägt wird, in Verbindung mit offenen Elementen in der Ausführung weiß matt. Die Reinheit dieser Farbe wird auch von der Platte aus Corian mit integriertem Becken aufgegriffen, wie auch von der Armatur und dem LED-Strahler Virgola am großen, rechteckigen Spiegel.







COMP. 125

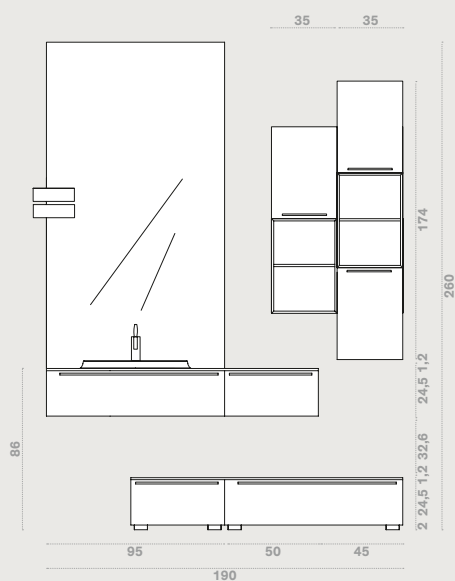
SKY LEGNO

ARBI





SKY COMP. 20



CON SPORGENZA TOP
L 191 x P 50,5 cm

SKY LEGNO / COMP 20

Leleganza profonda del Rovere scuro contraddistingue questa soluzione per l'ambiente bagno, con elementi sospesi ed a terra, in un abbinamento di volumi orizzontali e verticali. I pensili sono intervallati da elementi a giorno Kubo laccati Bianco opaco. Cassettoni internamente attrezzati con vani portaoggetti. Piano con lavabo integrato Vulcano in tekno bianco opaco. Specchiera De Lux con altezza che raggiunge il soffitto e faretto Mata a luce led.

The profound elegance of dark oak is the key feature of this bathroom solution, with hanging and floor-standing elements, in a combination of horizontal and vertical volumes. The wall units alternate with Kubo open compartments in matt white lacquer. The large drawers are fitted with internal compartments. Top with integrated Vulcano washbasin in matt white tekno. De Lux mirror unit to ceiling height, and Mata LED spotlight.

Die exquisite Eleganz der dunklen Eiche zeichnet diese Einrichtung für das Badambiente aus, bestehend aus hängenden und am Boden aufgestellten Elementen in horizontalen und vertikalen Volumen. Oberschränke wechseln sich mit offenen Elementen Kubo ab, die in Weiß matt lackiert sind. Elemente mit Schubladen, ausgestattet mit diversen Fächern. Platte mit integriertem Becken Vulcano aus Tekno weiß matt. Deckenhoher Spiegel De Lux und LED-Strahler Mata.



COMP. 20

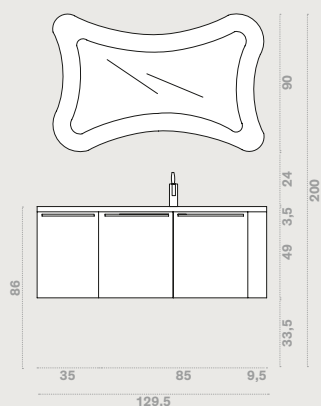
SKY LEGNO

ARBI





SKY COMP. 19



CON SPORGENZA CONSOLLE
L 130,5 x P 23,7 / 50,8 cm

SKY LEGNO / COMP 19

Linee sinuose per una semplice ma raffinata composizione nella sala da bagno, con base porta lavabo, terminale Slim e lavabo consolle Slim in mineralguss. Il tutto è sovrastato dalla specchiera Ace 2 in vetro curvato e argentato a mano, con luce led integrata: un pezzo prestigioso e affascinante, adatto ad arredare molteplici spazi e situazioni.

Sleek lines form a simple yet refined composition for the bathroom, with vanity unit, Slim end element and Slim console washbasin in Mineralguss composite. Above it stands Ace 2 mirror unit in curved, hand-silvered glass, with integrated LED light: a prestigious and enchanting piece, suitable to furnish a range of spaces and situations.

Geschwungene Linien für diese schlichte, aber raffinierte Badezimmereinrichtung, bestehend aus Waschtisch-Unterbau, Seitenelement Slim und Becken-Konsole Slim aus Mineralguss. Über allem thront der Spiegel Ace 2 aus gebogenem Glas und Silberbeschichtung in Handarbeit, mit integrierter LED-Beleuchtung: ein edles, attraktives Objekt, das sich für unterschiedliche Räume und Gegebenheiten eignet.



COMP. 19

SKY LEGNO

ARBI





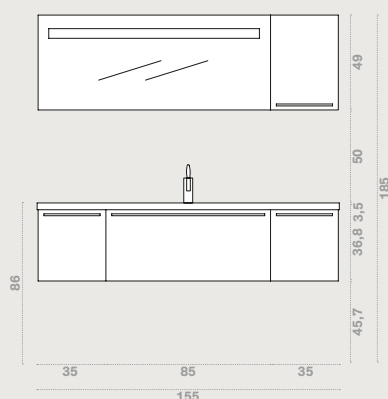
SKY LEGNO

COMP. 19





SKY COMP. 60



CON SPORGENZA TOP
L 156 x P 50,5 cm

SKY LEGNO / COMP 60

Natura e tecnologia si incontrano: la composizione di Rovere scuro è completata dalla specchiera Luce con sensori touch che si attivano con un semplice tocco delle dita. Il piano Fusion 2 in mineralguss è completo di lavabo integrato. Tutto nel segno della semplicità e della razionalità, anche dal punto di vista del contenimento.

Nature and technology meet: the dark oak composition is completed with a Luce mirror unit with touch sensors. The Fusion 2 top in Mineralguss composite is complete with integrated washbasin. The result is perfectly simple and rational, in terms of both style and storage.

Natur und Technologie ergänzen sich: die Einrichtung in Eiche dunkel ergänzt ein Spiegel Luce, dessen Beleuchtung dank eingebauter Touch-Sensoren durch leichte Berührung aktivierbar ist. Das Becken ist in die Platte Fusion 2 aus Mineralguss eingelassen. Alles steht im Zeichen von Schlichtheit und Zweckmäßigkeit, auch was den Stauraum betrifft.



COMP. 60

SKY LEGNO

ARBI

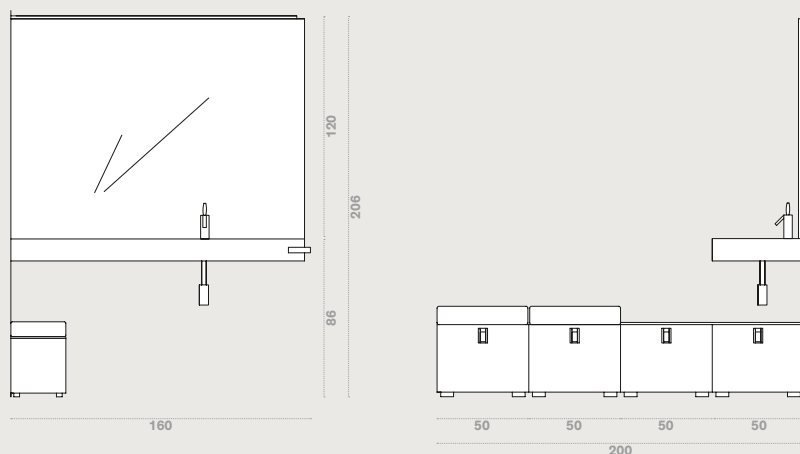




SKY COMP. 18



ROVERE
GRIGIO



CON SPORGENZA PORTASALVIETTE
L 163,5 x P 50,5 cm

SKY LEGNO / COMP 18

Lariosa tonalità Rovere Grigio è abbinata al candido volume sospeso del piano in tekno opaco, con lavello Plaza integrato. Specchiera De Lux in appoggio sul piano, con faretto Metro a tutta larghezza. Funzionale ed esteticamente piacevole, la cassettera utilizza parte dello spazio disponibile sotto il piano ed è dotata di comode sedute con cuscino in ecopelle bianca.

The airy tones of the grey oak combine with the candour of the suspended volume of the top in matt tekno, with integrated Plaza washbasin. De Lux mirror unit stands on the top, with Metro spotlight across its width. Functional and easy on the eye, the drawer unit uses part of the available space below the top, and offers comfortable seating with white faux-leather cushions.

Die luftige Farbtonung Eiche grau wird kombiniert mit dem blütenweißen Volumen der hängend montierten Platte aus Tekno matt mit integriertem Becken Plaza. Spiegel De Lux, aufgesetzt auf der Platte, mit Strahler Metro, über die gesamte Breite. Funktionell und von attraktiver Optik, nutzt die Kommode teilweise den Raum unter der Platte und ist mit Kissen aus weißem Ökoleder für bequemen Sitzkomfort ausgestattet.



COMP. 18

SKY LEGNO

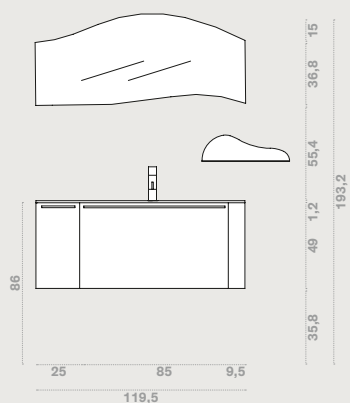


ARBI





SKY COMP. 85



CON SPORGENZA MENSOLA
L 144,5 x 10,8 / 50,8 cm

SKY LEGNO / COMP 85

Il fascino del Rovere Grigio veste le linee curve della base portalavabo, con piano Luna in tekno bianco opaco. La specchiera Marea, dal design ondulato, è affiancata dalla mensola Move in finitura brill.

The charm of grey oak graces the curved lines of the vanity unit, with Luna top in matt white tekno. Marea mirror unit with its wavy design stands alongside Brill finish Move shelves.

Reizvolle Eiche grau für den Waschtisch-Unterbau in geschwungenen Linien, mit der Platte Luna in Tekno weiß matt. Der Spiegel Marea im Wellen-Design wird flankiert von der Konsole Move in Ausführung brill.



COMP. 85

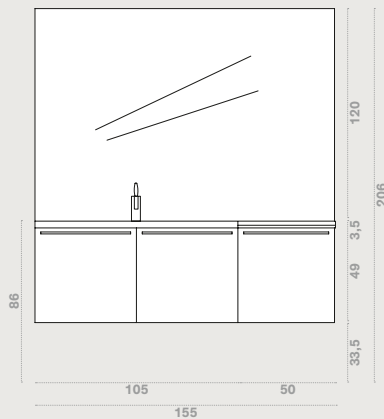
SKY LEGNO

ARBI





SKY COMP. 63



CON SPORGENZA TOP
L 156 x 37,5 / 50,8 cm

SKY LEGNO / COMP 63

Luminosa e accogliente, questa soluzione si inserisce alla perfezione anche in uno spazio non semplice da risolvere. La base in Rovere chiaro è completata dal lavabo Fusion in mineralguss. Lo specchio a tutta parete amplifica l'ambiente e crea un affascinante gioco di riflessi.

The bright and welcoming solution fits perfectly, even in trickier spaces. The light oak vanity unit is completed with a Fusion washbasin in Mineralguss composite. The mirror wall enlarges the space and creates a charming interplay of reflections.

Strahlend und gemütlich, kann sich diese Lösung perfekt auch in architektonisch schwierige Räume einfügen. Der Unterbau in Eiche hell ist mit Becken Fusion aus Mineralguss ausgestattet. Der Spiegel über die ganze Wand erzeugt eine optische Erweiterung des Raums und erzeugt ein reizvolles Spiel der Reflexe.



SKY LEGNO

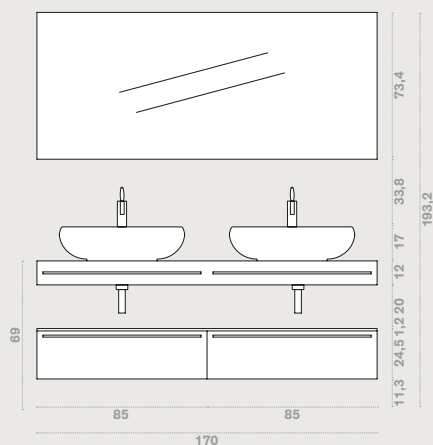

COMP. 63

ARBI





SKY COMP. 54



L 170 x P 50,5 cm

SKY LEGNO / COMP 54

Prestigio in stile contemporaneo: la struttura in Teak, con piano d'appoggio nella stessa essenza, è completata da due lavabi da appoggio Star realizzati in ceramica. La cassettera sospesa arricchisce di funzionalità e di estetica lo spazio bagno, integrandosi nello scenario architettonico.

Contemporary-style prestige: the teak structure and top is completed with a pair of Star ceramic countertop washbasins. The wall-hanging drawer unit adds functionality and handsome looks to the bathroom space, integrating perfectly with its architectural surroundings.

Prestige im zeitgemäßen Stil: die Struktur in Teak, mit Ablageplatte im gleichen Holz, wird durch zwei Aufsatzbecken Star aus Keramik komplettiert. Die hängende Kommode bereichert Funktionalität und Ästhetik im Badezimmer, wo sie sich perfekt in die Architektur einfügt.



COMP. 54

SKY LEGNO



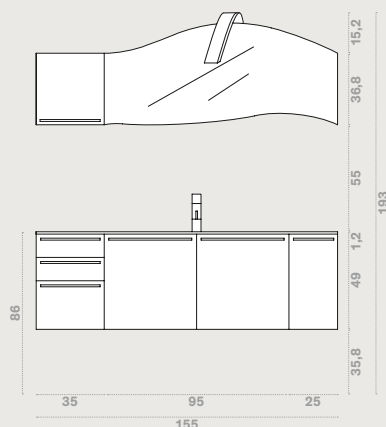

ARBI







SKY COMP. 82



CON SPORGENZA TOP
L 155 x 50,8 / 10,8 cm

SKY LEGNO / COMP 82

Segmenti curvi e lineari compongono un insieme armonioso, arricchito dalla personalità e dal fascino delle venature del Teak. La base porta lavabo, in questa prestigiosa essenza, è dotata di piano in Tekno opaco di spessore 1,2 cm con lavabo Ghost integrato. Le sue forme arrotondate sono riprese dalle onde della specchiera Marea.

Curved and linear segments make up a harmonious whole, further enhanced by the character and charm of the teak grain. The vanity unit in this luxurious wood features a 1.2 cm thick matt tekno top with integrated Ghost washbasin. Its round shapes are echoed by the waves of the Marea mirror unit.

Bogenförmige und lineare Abschnitte fügen sich zur harmonischen Einheit zusammen, die mit der Maserung von Teak an Persönlichkeit und Faszination gewinnt. Der Becken-Unterbau in diesem hochwertigen Holz ist mit Platte aus Tekno matt, Stärke 1,2 cm, mit integriertem Becken Ghost versehen. Diese gerundeten Formen werden vom Wellen-Design des Spiegels Marea aufgegriffen.



COMP. 82

SKY LEGNO



ARBI



PAG 114 / 115

COMP. 82

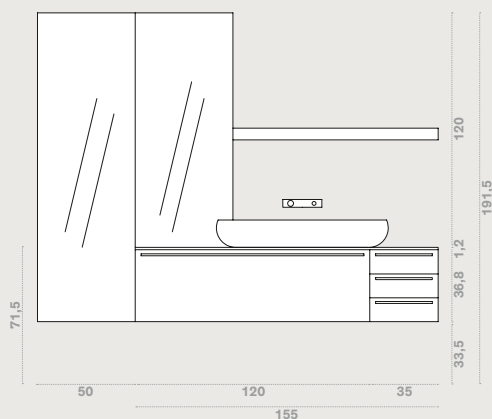

SKY LEGNO

ARBI





SKY COMP. 53



CON SPORGENZA SPECCHIO
L 205 x P 37,5 cm

SKY LEGNO / COMP 53

Semplicità ed eleganza senza tempo, in una soluzione tutta in Teak: cassettoni sospesi con lavabo da appoggio XXL in ceramica e rubinetteria a parete, mensola spessa 6 cm, specchiere Light posizionate sopra ed a lato del cassettone, mobile di servizio su ruote sempre in Teak.

Timeless simplicity and elegance, in an all-teak solution: wall-hanging drawers with an XXL ceramic countertop washbasin and wall-mounted taps, 6 cm thick shelving, Light mirror units positioned above and alongside the drawer, and a handy trolley unit, also in teak.

Zeitlose Schlichtheit und Eleganz in der Lösung ganz in Teak: hängende Ladenelemente mit Aufsatzbecken XXL aus Keramik mit Wandarmatur, 6 cm starke Ablage, Spiegel Light, angeordnet über und seitlich einer Kommode, die ein nützliches Möbel auf Rollen, ebenfalls in Teak, bildet.



SKY COMP. 86

ROVERE
SCURO



SKY COMP. 87

ROVERE
SCURO



SKY COMP. 59

ROVERE
SCURO




SKY COMP. 84

ROVERE
GRIGIO



SKY COMP. 83



ROVERE
GRIGIO



SKY COMP. 126



ROVERE
CHIARO



SKY COMP. 88



ROVERE
CHIARO



SKY COMP. 17

ROVERE
BIANCO



SKY COMP. 91



SKY COMP. 92

ROVERE
BIANCO



SKY REPORT



COMP. 86

PAG. 120



COMP. 87

PAG. 121



COMP. 59

PAG. 122



COMP. 84

PAG. 123



COMP. 83

PAG. 124



COMP. 126

PAG. 125



COMP. 88

PAG. 126



COMP. 17

PAG. 127



COMP. 91

PAG. 128



COMP. 92

PAG. 129

SKY REPORT



COMP. 115

PAG. 06



COMP. 116

PAG. 12



COMP. 117

PAG. 18



COMP. 118

PAG. 24



COMP. 119

PAG. 30



COMP. 120

PAG. 38



COMP. 121

PAG. 46



COMP. 122

PAG. 54



COMP. 123

PAG. 62



COMP. 124 PAG. 66



COMP. 125 PAG. 74



COMP. 20 PAG. 80



COMP. 19 PAG. 84



COMP. 60 PAG. 90



COMP. 18 PAG. 94



COMP. 85 PAG. 98



COMP. 63 PAG. 102



COMP. 54 PAG. 106



COMP. 82 PAG. 112



COMP. 53 PAG. 118

SKY LEGNO ESSENZE NATURALI



600 Rovere scuro



820 Rovere grigio



605 Rovere castoro



610 Rovere malto

NB

Per la reale tonalità delle essenze e dei colori,
fare riferimento al campionario

NB

For the actual shades of the wood materials and
colours, refer to the sample collection

NB

Für den realen Farbton der Holzarten richten Sie
sich nach der Musterkollektion



800 Rovere chiaro



810 Rovere bianco



680 Teak

ARBI ARREDOBAGNO SRL

33070 Maron di Brugnera
Pordenone — Italy
Viale Lino Zanussi, 34/A
Tel. +39 0434 62 48 22
Fax +39 0434 62 49 91
arbi@gruppoatma.it
www.gruppoatma.it

**COLOPHON****DESIGN**

Ufficio tecnico Arbi

GRAPHIC DESIGN

Barazzuol/Malisan

PHOTOGRAPHY

Studio Indoor

STYLING

Adriani e Rossi

COPYWRITING

Daniele Varelli

TRANSLATION

Studio Intra

COLOR SEPARATION

Lucegroup.it

PRINTED IN ITALY

GFP.it

—
Giugno 2012

